



Computadores[®]
para Educar

Grupo Primario Directivos Junio 2023

Área Responsable: Oficina Asesora de Planeación

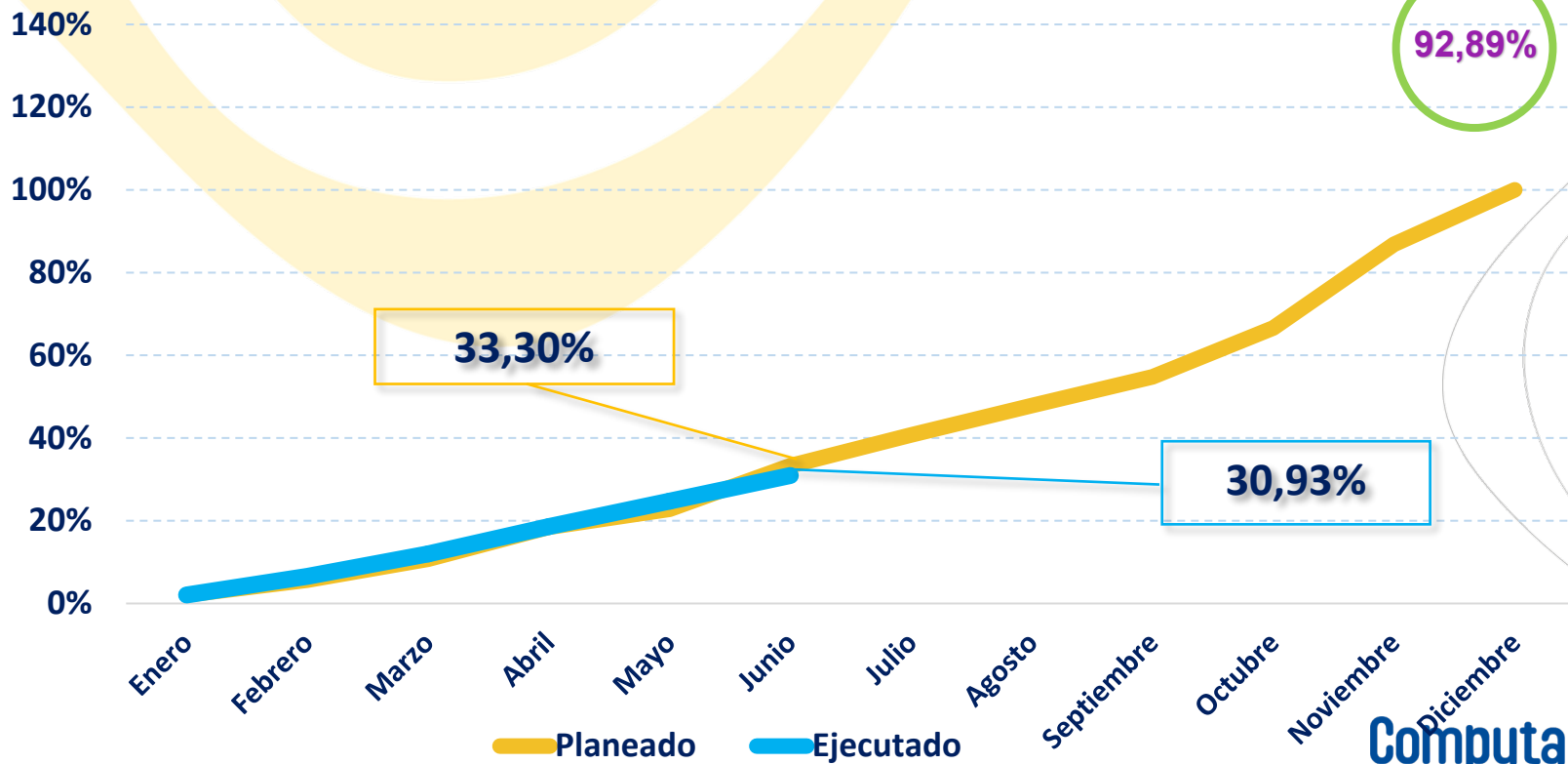
Computadores[®]
para Educar

Avance general del Plan de Acción PDA

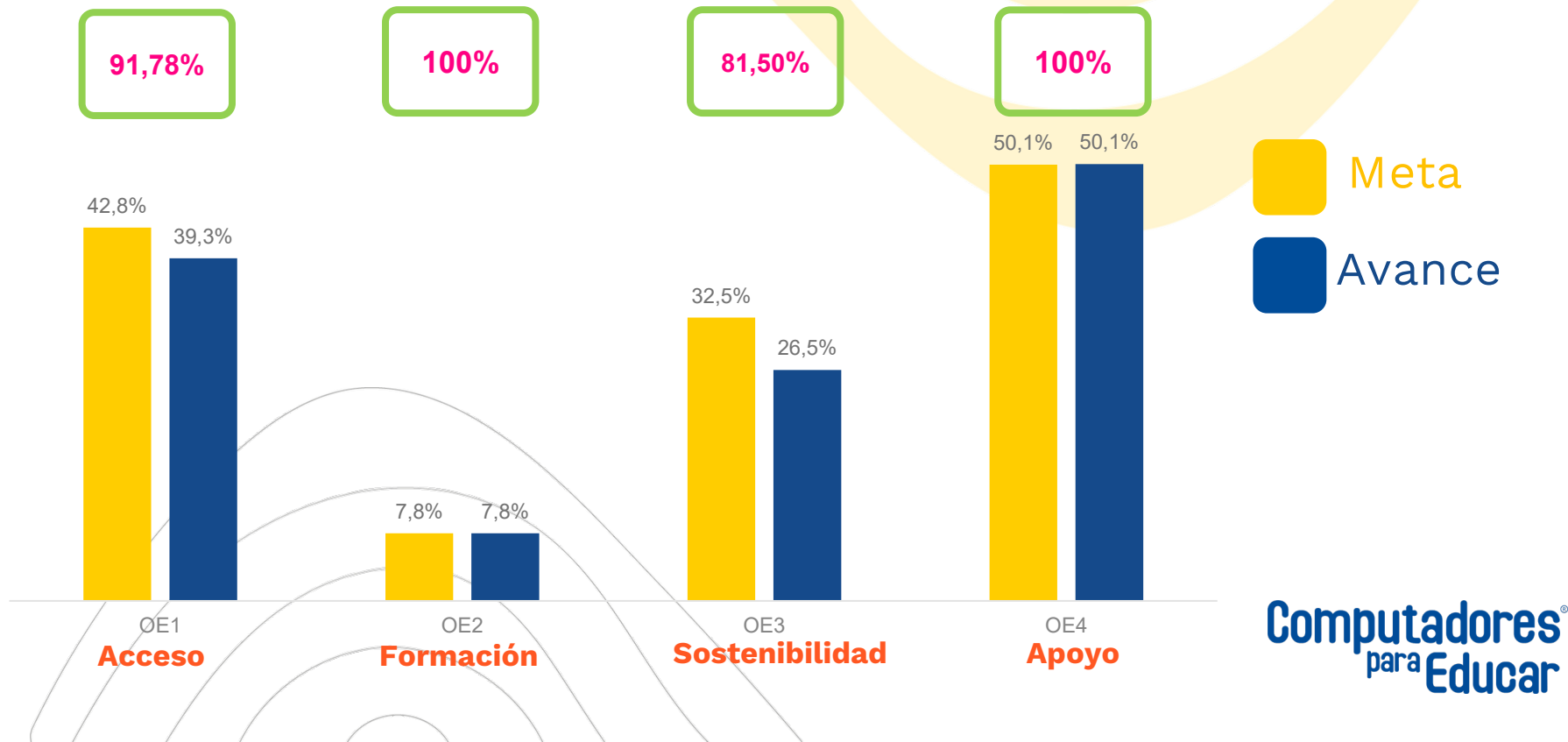


Computadores
para **Educación**

Plan de Acción



Ejecución detallada del Plan de Acción



Avance de metas

Corte 30 de junio 2023

Meta 2

Estudiantes beneficiados
Meta año: estudiantes 550.600
Avance: 167.551 estudiantes
30,43%



Meta 1

Entrega de terminales
Meta año: 49.000 para sedes
Meta año: 6.000 para docentes
Meta corte: 30.000
Avance: 9.010 terminales
16,38%



Meta 3

Docentes formados y acompañados
Meta año: 2.000 docentes
Meta corte: 0
Avance: 0 docentes
0%

Meta 4

Retoma de equipos obsoletos
Meta año: 17.750 equipos
Meta corte: 9.586
Avance: 1.838 equipos
10,35%



Meta 5

Demaneufactura de equipos
Meta año: 120 toneladas
Meta corte: 20
Avance: 73,01 toneladas
60,84 %

NOTA: Las cifras descritas en “Meta corte” corresponden al acumulado programado según el corte del presente documento.

Avance de metas

Corte 30 de junio 2023

Meta 6

Sedes educativas beneficiadas con nuevas tecnologías

Meta año: 1.353 sedes

Meta corte: 1.187

Avance: 186 sedes 13,75 %



Meta 8

Estudiantes acompañados

Meta año: 20.000 estudiantes

Meta corte: 0

Avance: 0 estudiantes
% 0



Meta 10

Producción de KIT con elementos RAEE

Meta año: 1.000 kits

Meta corte: 800

Avance: 800 Kits
80%



Meta 7

Personas de la comunidad educativa capacitadas

Meta año: 3.000 personas

Meta corte: 0

Avance: 0 personas
0%



Meta 9

Eventos de socialización de experiencias

Meta año: 16 evento

Meta corte: 7 eventos

Avance: 7 eventos
43,75%



Meta 11

Capacitación de integrantes de la comunidad SA

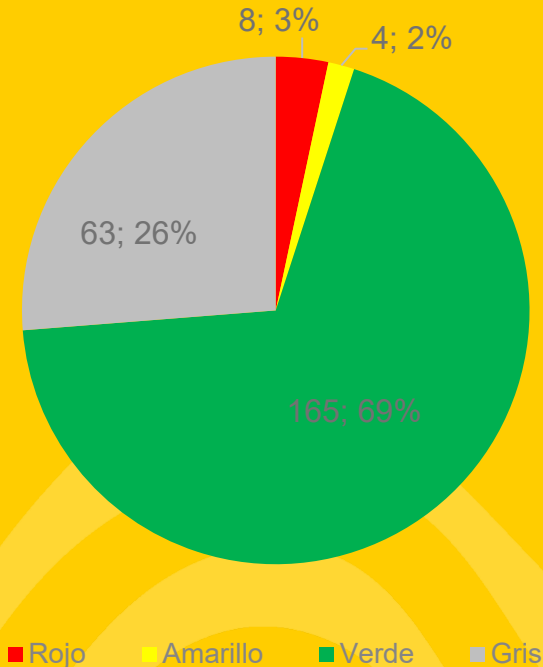
Meta año: 2.000 personas

Meta corte: 699

Avance: 21 personas
3%

**Computadores
para Educar**

NOTA: Las cifras descritas en "Meta corte" corresponden al acumulado programado según el corte del presente documento.



Durante el mes de junio se registra 12 retrasos en las actividades del Plan de Acción

AVANCE	ACTIVIDADES
Rojos (<75%)	8
Amarillos (75% - 95%)	4
Verdes (>95%)	165
Gris (Inicio pendiente)	63
Total	240

Estado de avance del Plan de Acción

PROCESO / ÁREA	JUNIO			
	Meta	Ejecución	Retraso	Cumplimiento
GESTIÓN DE SOLUCIONES TECNOLÓGICAS	74,68%	119,21%	0,00%	159,6%
GESTIÓN DE CONTRATACIÓN	50,00%	51,26%	0,00%	102,5%
AUDITORÍA INTERNA	54,25%	54,90%	0,00%	101,2%
DIRECCIONAMIENTO ESTRATÉGICO	49,47%	49,74%	0,00%	100,5%
GESTIÓN JURÍDICA	50,00%	50,00%	0,00%	100,0%
MONITOREO Y EVALUACIÓN	43,10%	43,10%	0,00%	100,0%
COMUNICACIONES	50,00%	50,00%	0,00%	100,0%
FORMACIÓN EDUCATIVA	0,03%	0,03%	0,00%	100,0%
GESTIÓN DEL TALENTO HUMANO	54,12%	54,12%	0,00%	100,0%
SERVICIO AL CLIENTE	47,12%	46,04%	-1,08%	97,7%
GESTIÓN DE TECNOLOGÍAS DE LA INFORMACIÓN	46,82%	45,44%	-1,38%	97,1%
GESTIÓN ADMINISTRATIVA Y FINANCIERA	50,38%	48,85%	-1,53%	97,0%
GESTIÓN LOGÍSTICA	37,76%	11,13%	-26,63%	29,5%
SOSTENIBILIDAD AMBIENTAL	39,66%	7,10%	-32,56%	17,9%

Actividades en Rojo

META	RESPONSABLE	ACTIVIDAD	META	EJECUCIÓN	RETRASO
OE1	GESTIÓN LOGÍSTICA	Realizar un documento en el que se relacionen las ET beneficiadas con las sedes focalizadas de acuerdo con la compra de terminales vigencia 2023, con las cuales se establecerá comunicación en acompañamiento con el operador.	100,00%	0,00%	-100,00%
OE1	GESTIÓN LOGÍSTICA	Entregar equipos portátiles estudiantes vigencia 2022	100,00%	34,65%	-65,35%
OE1	GESTIÓN LOGÍSTICA	Entregar equipos portátiles docentes vigencia 2022	100,00%	0,00%	-100,00%
OE1	GESTIÓN LOGÍSTICA	Entregar a 1.187 sedes laboratorio NST vigencia 2022	100,00%	13,98%	-86,02%
OE1	GESTIÓN DE SOLUCIONES TECNOLÓGICAS	Despachar las nuevas soluciones tecnológicas adquiridas en 2022	100,00%	15,67%	-84,33%
OE3	SOSTENIBILIDAD AMBIENTAL	Alistar los equipos a retomar	35,00%	0,00%	-35,00%
OE3	SOSTENIBILIDAD AMBIENTAL	Retomar los equipos obsoletos 2023	43,00%	10,35%	-32,65%
OE3	SOSTENIBILIDAD AMBIENTAL	Sensibilizar en temas ambientales a la comunidad educativa.	34,95%	1,05%	-33,90%

Actividades en Agorilla

META	RESPONSABLE	ACTIVIDAD	META	EJECUCIÓN	RETRASO
OE4	GESTIÓN ADMINISTRATIVA Y FINANCIERA	Administrar la Caja Menor de gastos generales	45,45%	36,36%	-9,09%
OE1	SERVICIO AL CLIENTE	Atender servicios técnicos en centro con calidad y en los tiempos establecidos.	25,00%	0,00%	-25,00%
OE3	SOSTENIBILIDAD AMBIENTAL	Ejecutar los eventos de retoma	25,00%	0,00%	-25,00%
OE4	GESTIÓN DE TECNOLOGÍAS DE LA INFORMACIÓN	Participar en actividades organizadas en la línea de fortalecimiento de la cultura de innovación	50,00%	25,00%	-25,00%

Análisis de Resultados

Al finalizar el mes de junio se ha avanzado con el 30,93%, del 33,30% programado inicialmente, es decir, una ejecución del 92,89% del Plan de Acción; es importante mantener los esfuerzos para continuar con el cumplimiento de las actividades, el compromiso de cada uno de los procesos mantendrá en altos niveles de cumplimiento las metas planteadas.